

# 位置図



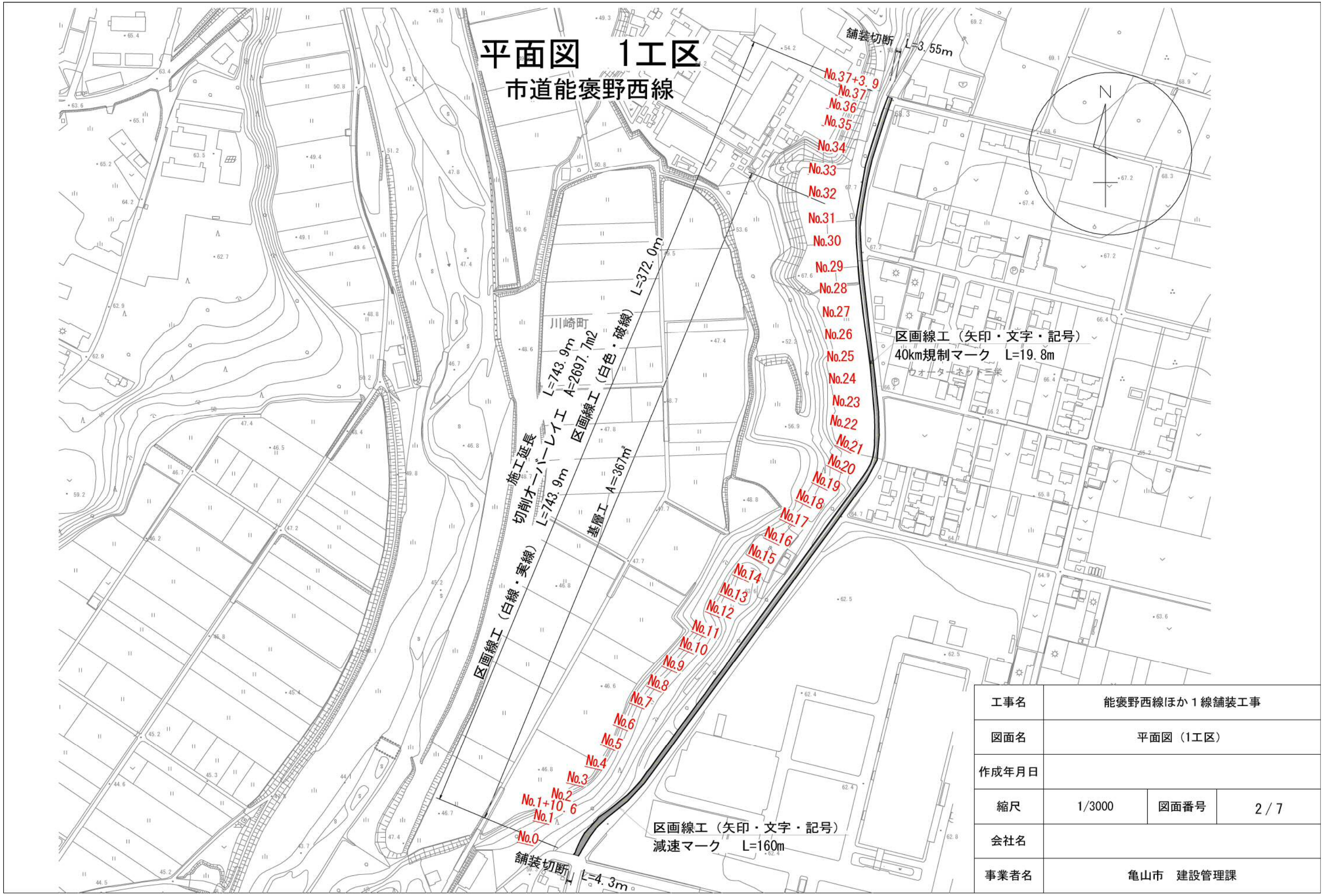
1工区施工箇所

2工区施工箇所

工事名	能褒野西線ほか1線舗装工事		
図面名	位置図		
作成年月日			
縮尺	1/15000	図面番号	1/7
会社名			
事業者名	亀山市 建設管理課		

# 平面図 1工区

## 市道能褒野西線



工事名	能褒野西線ほか1線舗装工事		
図面名	平面図 (1工区)		
作成年月日			
縮尺	1/3000	図面番号	2 / 7
会社名			
事業者名	亀山市 建設管理課		

# 平面図 (2工区)

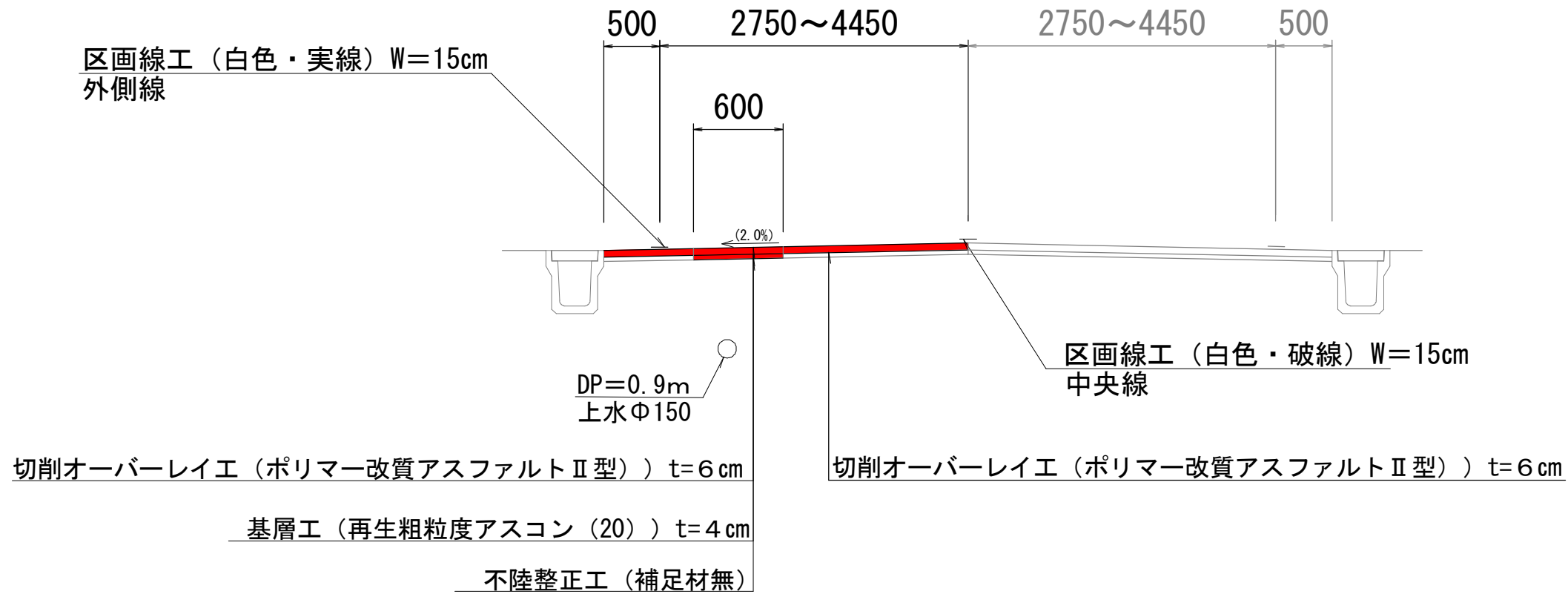
## 市道田村線



工事名	能褒野西線ほか1線舗装工事		
図面名	平面図 (2工区)		
作成年月日			
縮尺	1/3000	図面番号	3 / 7
会社名			
事業者名	亀山市 建設管理課		

# 標準断面図 1工区

No.0~No.37+3.9

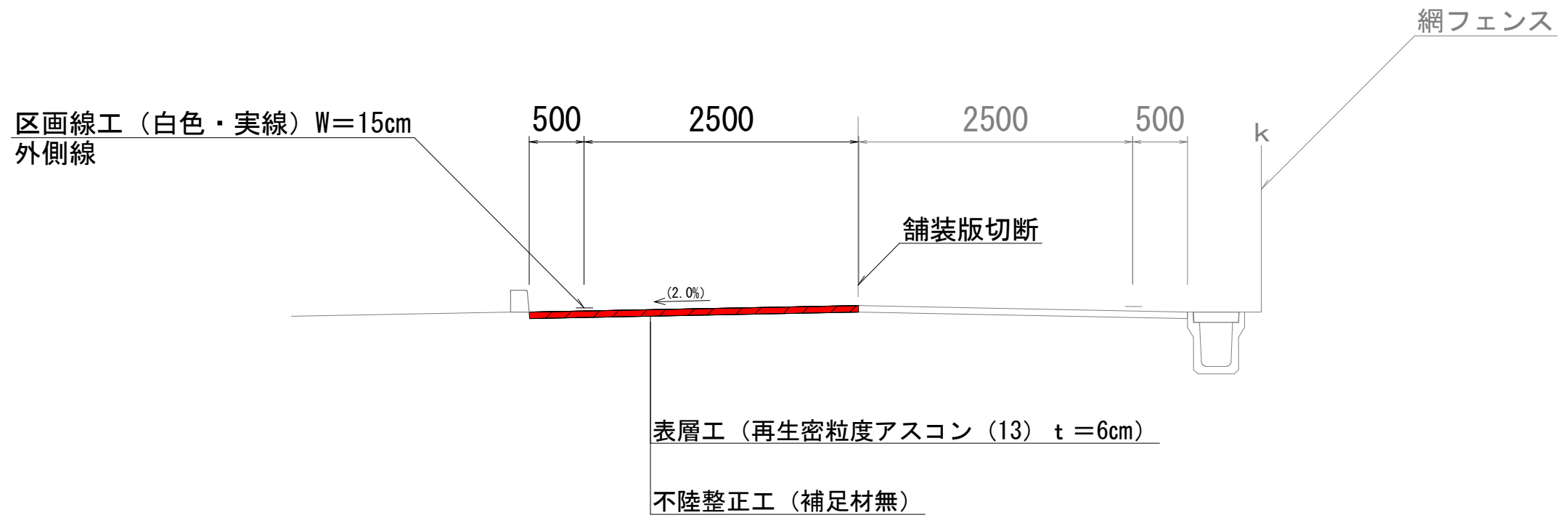


既設断面	補修断面
表層工 t=3cm	表層工 t=6cm
	基層工 t=4cm
路盤工	路盤工

既設断面	補修断面
表層工 t=5cm	表層工 t=6cm
基層工 t=5cm	基層工 t=4cm
路盤工	路盤工

工事名	能褒野西線ほか1線舗装工事		
図面名	標準断面図 (1工区)		
作成年月日			
縮尺	1/50	図面番号	4 / 7
会社名			
事業者名	亀山市 建設管理課		

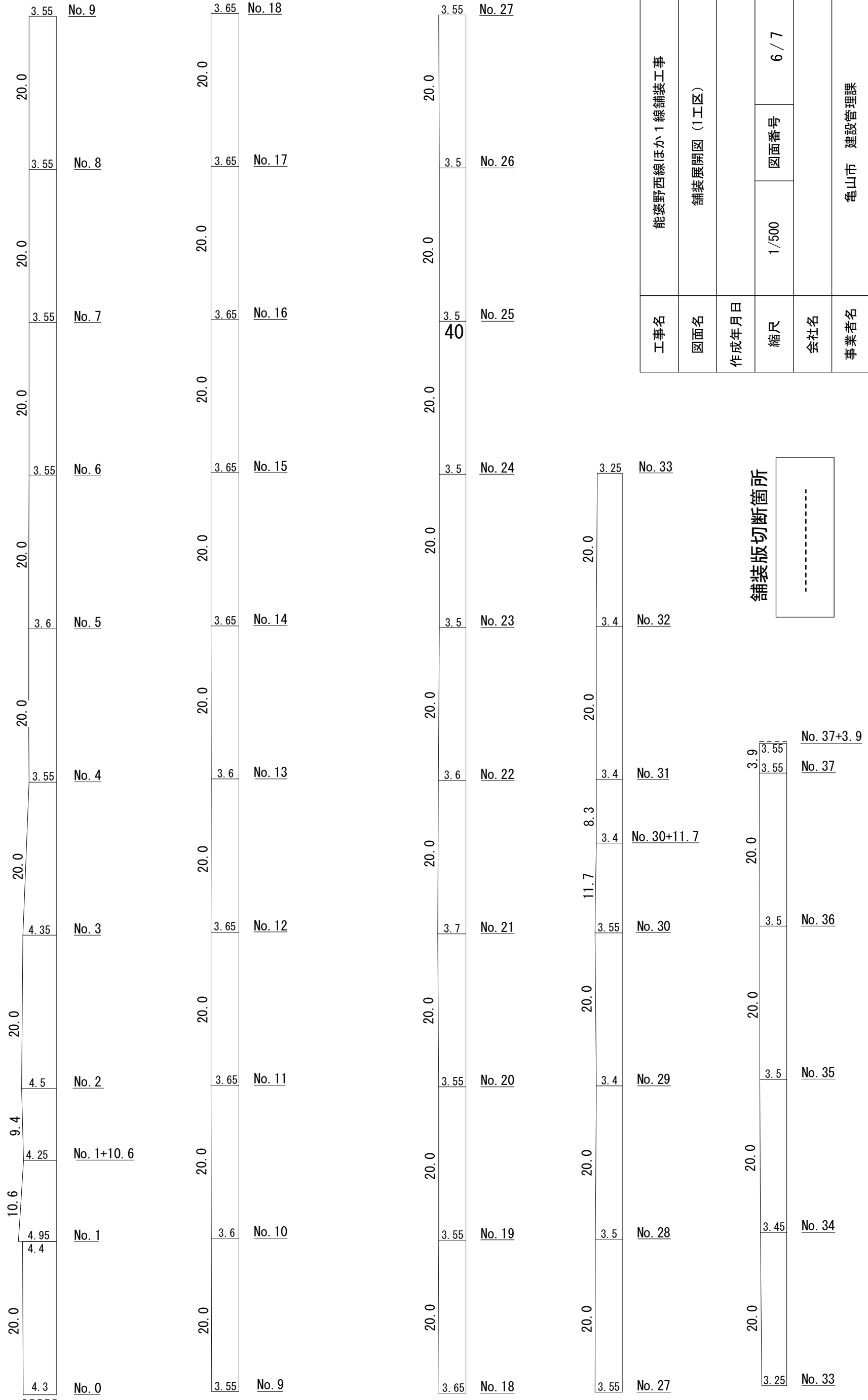
# 標準断面図 2工区 No.0~No.9



既設断面	補修断面
表層工 t = 5cm	表層工 t = 6cm
路盤工	路盤工

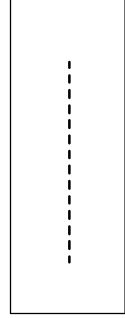
工事名	能褒野西線ほか1線舗装工事		
図面名	標準断面図 (2工区)		
作成年月日			
縮尺	1/50	図面番号	5 / 7
会社名			
事業者名	亀山市 建設管理課		

# 舗装展開図 1工区




工事名	能褒野西線ほか1線舗装工事		
図面名	舗装展開図 (1工区)		
作成年月日			
縮尺	1/500	図面番号	6 / 7
会社名			
事業者名	亀山市 建設管理課		

舗装版切断箇所

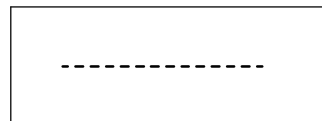


No. 37+3.9

# 舗装展開図 2工区



舗装版切断箇所



工事名	能褒野西線ほか1線舗装工事		
図面名	舗装展開図 (2工区)		
作成年月日			
縮尺	1 : 250	図面番号	7 / 7
会社名			
事業者名	亀山市 建設管理課		