

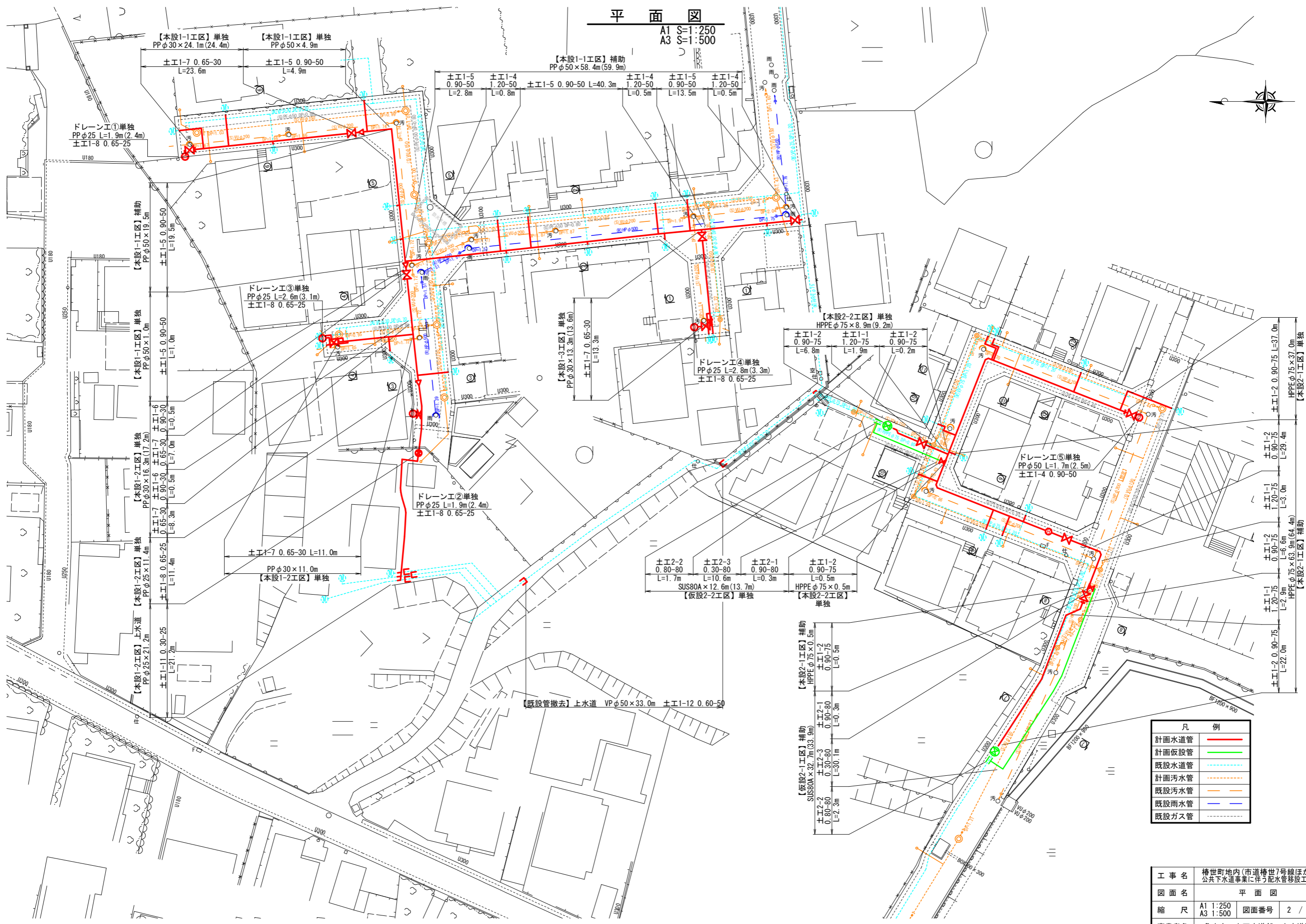
位置図

A1 S=1:2,500
A3 S=1:5,000



工事名	橋世町地内(市道橋世7号線ほか) 公共下水道事業に伴う配水管移設工事		
図面名	位置図		
縮尺	A1 1:2,500 A3 1:5,000	図面番号	1 / 8
事業者名	亀山市 上下水道部 上水道課		

平面図
A1 S=1:250
A3 S=1:500



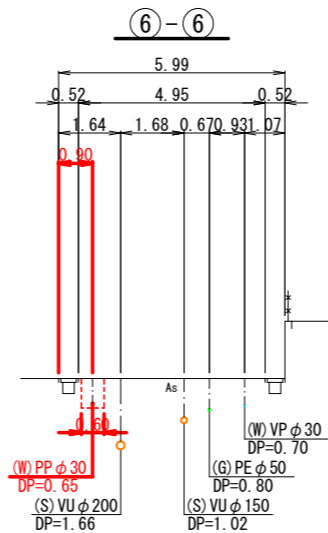
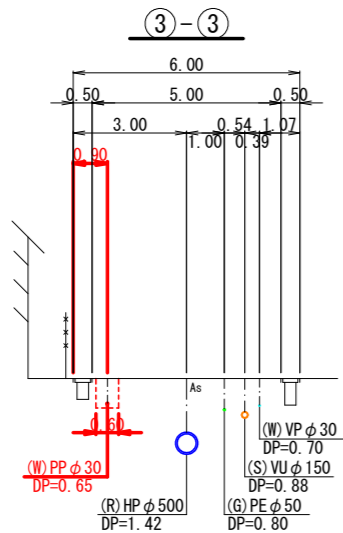
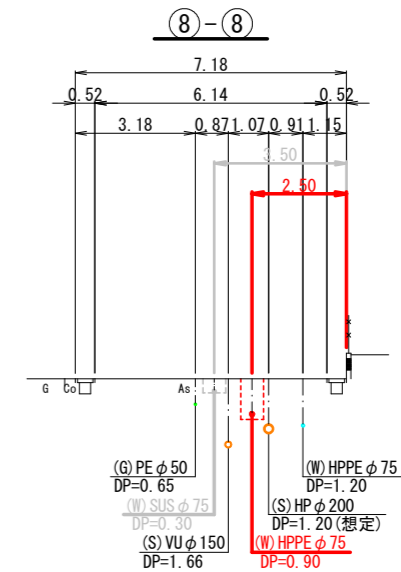
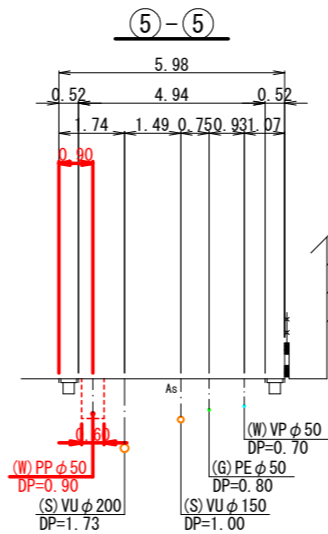
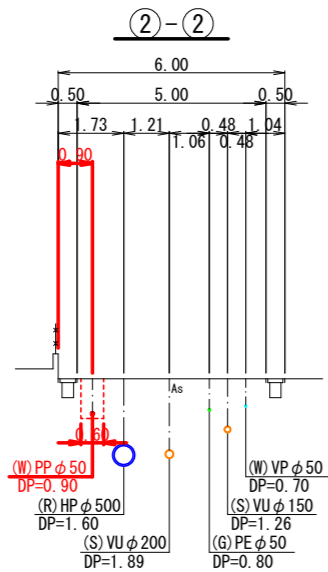
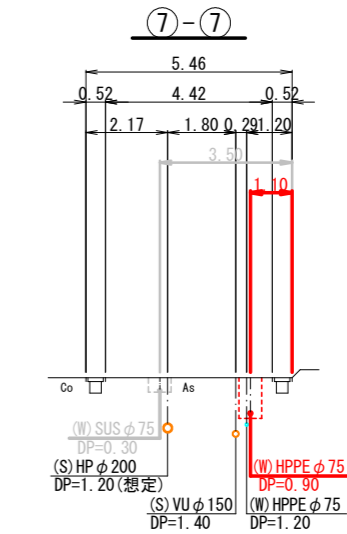
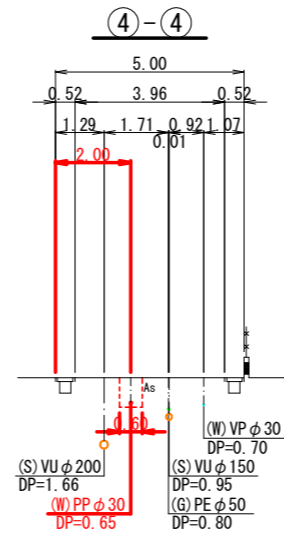
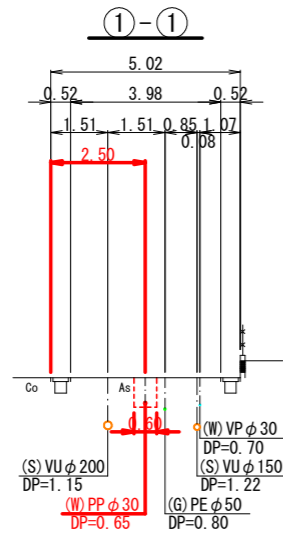
凡 例	
計画水道管	— (Red solid line)
計画仮設管	— (Green solid line)
既設水道管	— (Blue dashed line)
計画污水管	— (Orange dashed line)
既設污水管	— (Yellow dashed line)
既設雨水管	— (Light blue dashed line)
既設ガス管	— (Black dashed line)

工 事 名	橋世町地内(市道橋世7号線ほか) 公共下水道事業に伴う配水管移設工事		
図 面 名	平面図		
縮 尺	A1 1:250 A3 1:500	図面番号	2 / 8
事業者名	亀山市 上下水道部 上下水道課		

横断面図(1)

A1 S=1:100

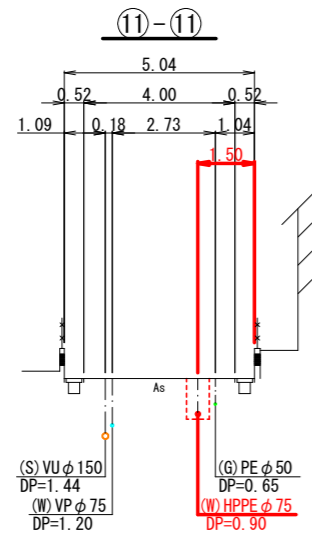
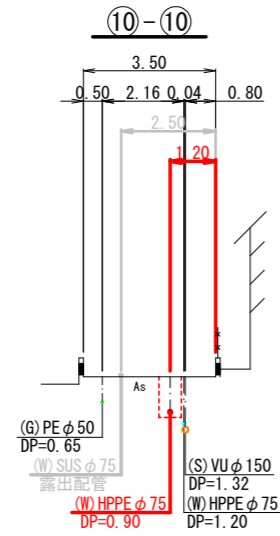
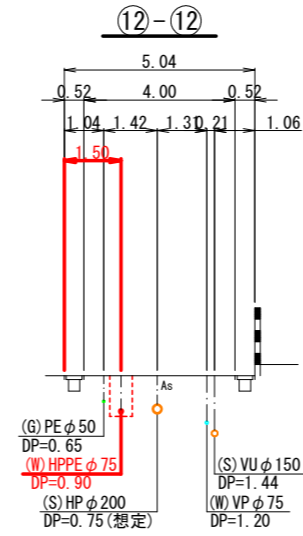
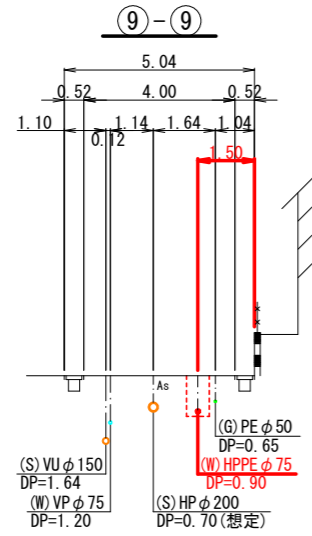
A3 S=1:200



工事名	橋世町地内(市道橋世7号線ほか)公共下水道事業に伴う配水管移設工事		
図面名	横断面図(1)		
縮尺	A1 1:100 A3 1:200	図面番号	3 / 8
事業者名	亀山市 上下水道部 上水道課		

横断面図(2)

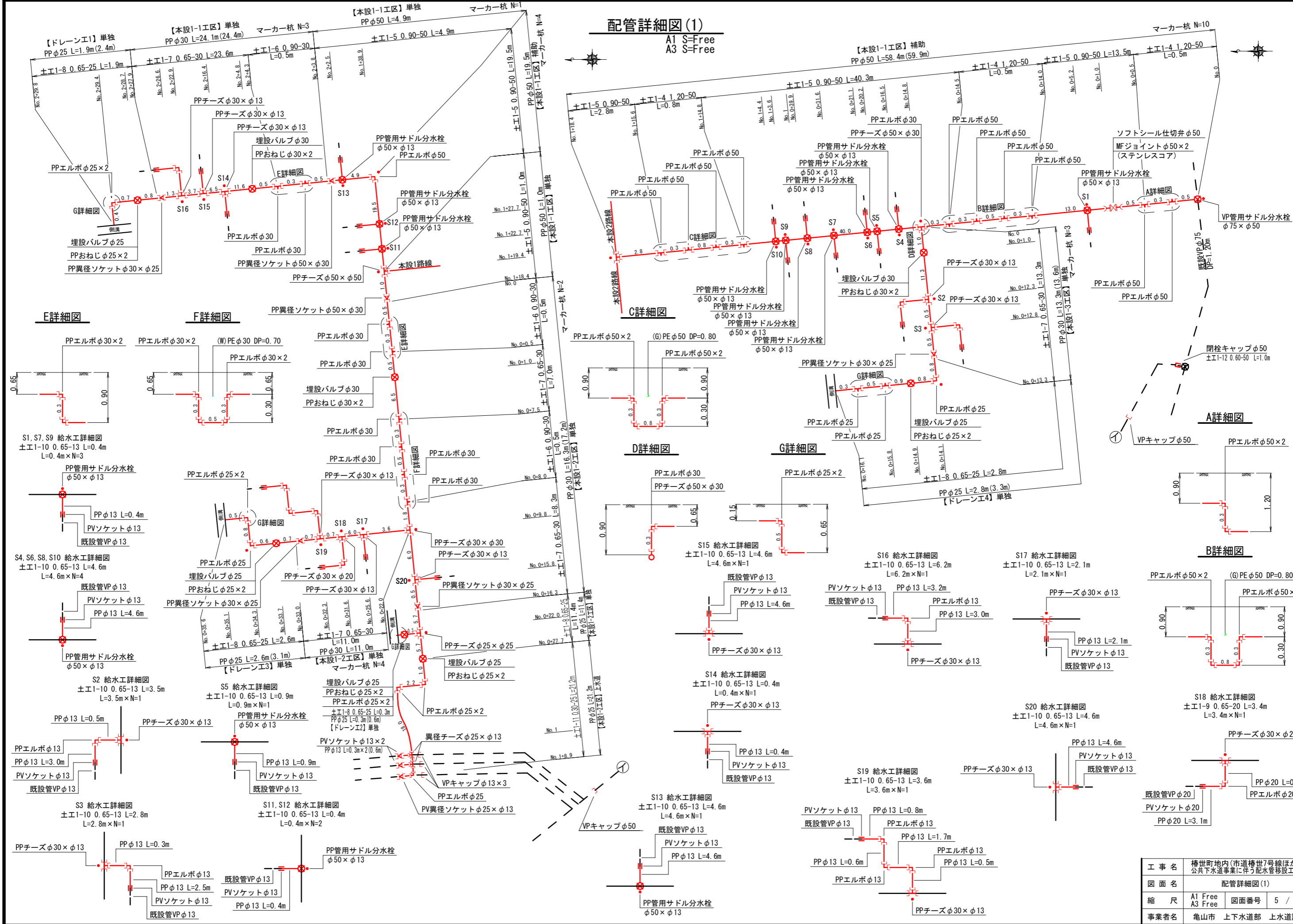
A1 S=1:100
A3 S=1:200



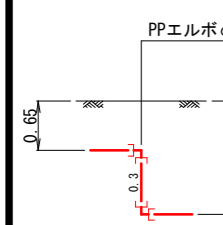
工事名	椿世町地内(市道椿世7号線ほか)公共下水道事業に伴う配水管移設工事		
図面名	横断面図(2)		
縮尺	A1 1:100 A3 1:200	図面番号	4 / 8
事業者名	亀山市 上下水道部 上水道課		

配管詳細図(1)

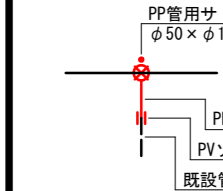
A1 S-Free
A3 S-Free



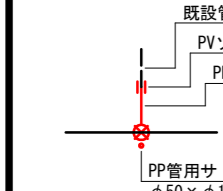
E詳細図



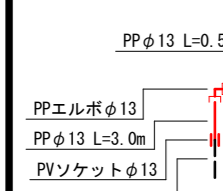
S1, S7, S9 給水工詳細図
±E1-10 0.65-13 L=0.4m
L=0.4m×N=3



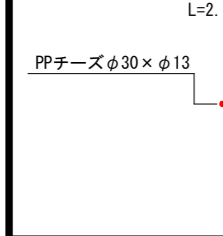
S4, S6, S8, S10 給水工詳細図
±E1-10 0.65-13 L=4.6m
L=4.6m×N=4



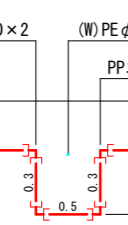
S2 給水工詳細図
±E1-10 0.65-13 L=3.5m
L=3.5m×N=1



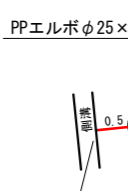
S3 給水工詳細図
±E1-10 0.65-13 L=2.8m
L=2.8m×N=1



F詳細図



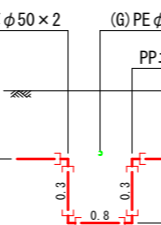
S5 給水工詳細図
±E1-10 0.65-13 L=0.9m
L=0.9m×N=1



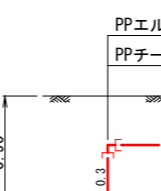
S11, S12 給水工詳細図
±E1-10 0.65-13 L=0.4m
L=0.4m×N=2



C詳細図



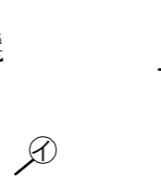
S13 給水工詳細図
±E1-10 0.65-13 L=4.6m
L=4.6m×N=1



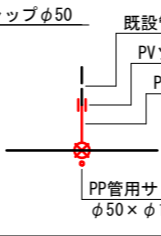
S14 給水工詳細図
±E1-10 0.65-13 L=0.4m
L=0.4m×N=1



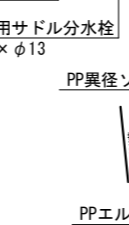
S15 給水工詳細図
±E1-10 0.65-13 L=4.6m
L=4.6m×N=1



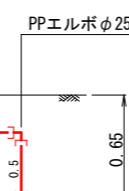
S16 給水工詳細図
±E1-10 0.65-13 L=6.2m
L=6.2m×N=1



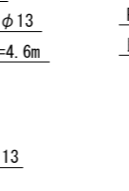
G詳細図



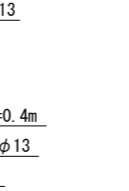
S17 給水工詳細図
±E1-10 0.65-13 L=2.1m
L=2.1m×N=1




S18 給水工詳細図
±E1-9 0.65-20 L=3.4m
L=3.4m×N=1



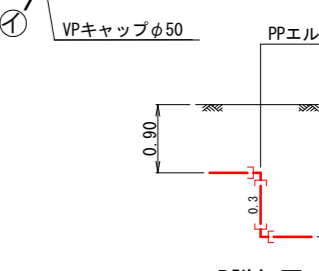
S19 給水工詳細図
±E1-10 0.65-13 L=3.6m
L=3.6m×N=1



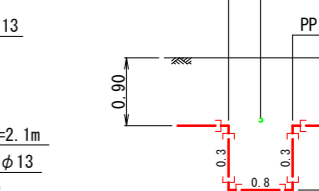
S20 給水工詳細図
±E1-10 0.65-13 L=4.6m
L=4.6m×N=1



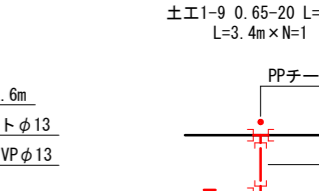
A詳細図



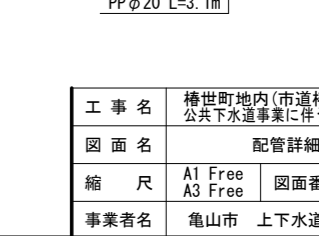
S18 給水工詳細図
±E1-9 0.65-20 L=3.4m
L=3.4m×N=1



S20 給水工詳細図
±E1-10 0.65-13 L=4.6m
L=4.6m×N=1



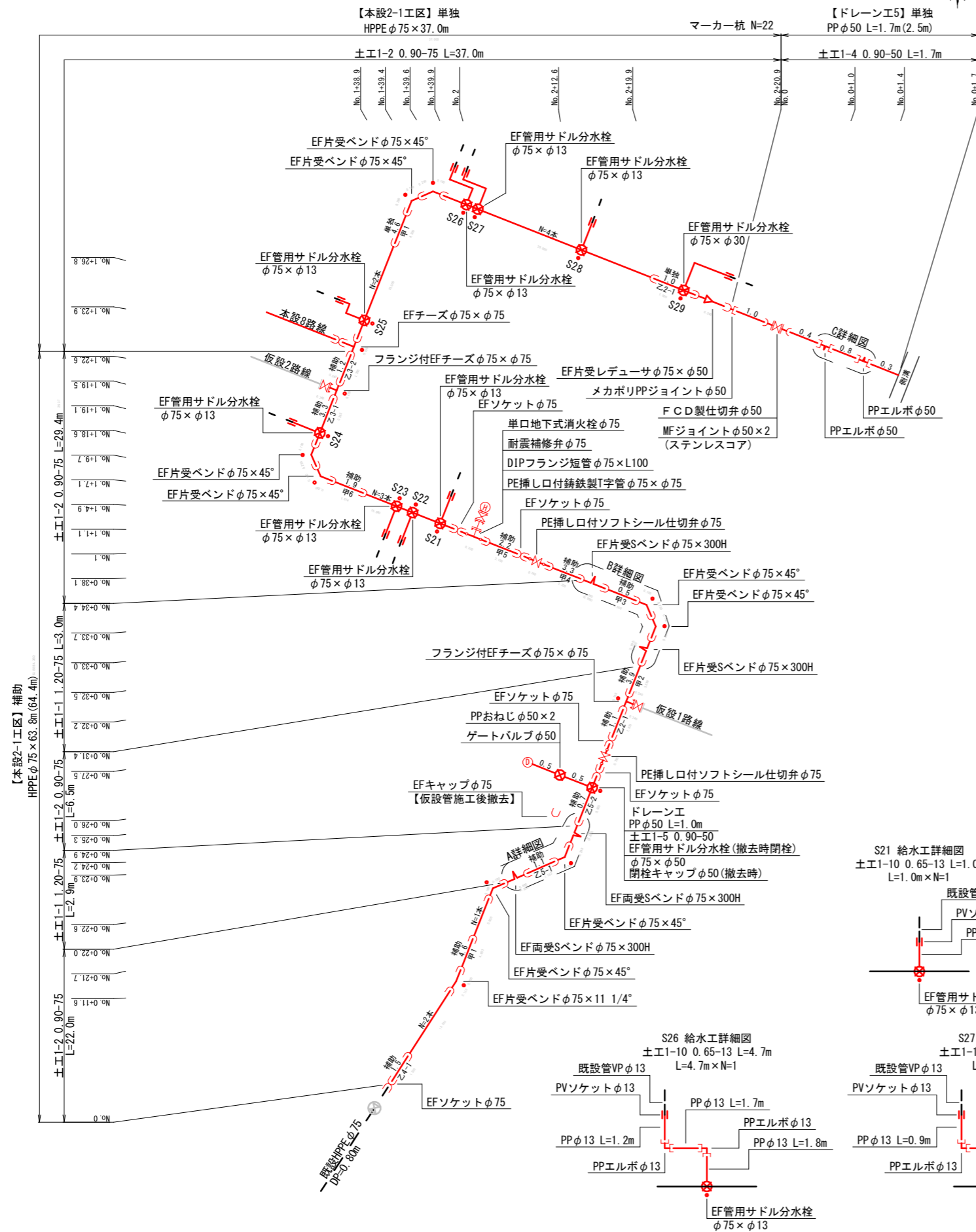
S19 給水工詳細図
±E1-10 0.65-13 L=3.6m
L=3.6m×N=1



工事名	橋世町地内(市道橋世7号線ほか)公共下水道事業に伴う配水管移設工事		
図面名	配管詳細図(1)		
縮尺	A1 Free A3 Free	図面番号	5 / 8
事業者名	亀山市 上下水道部 上水道課		

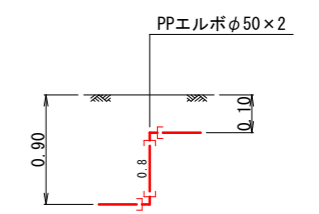
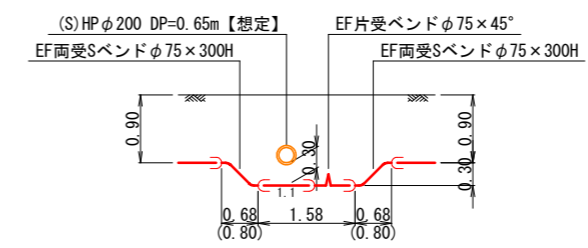
配管詳細図(2)

A1 S-Free
A3 S-Free



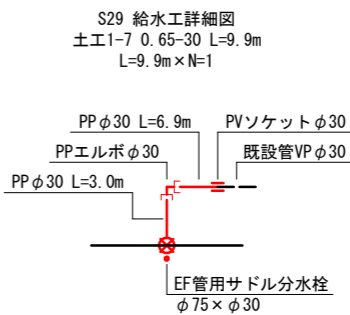
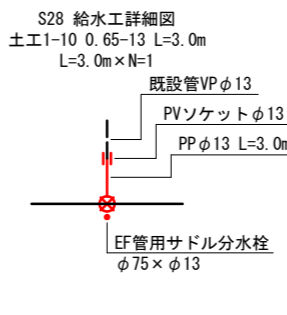
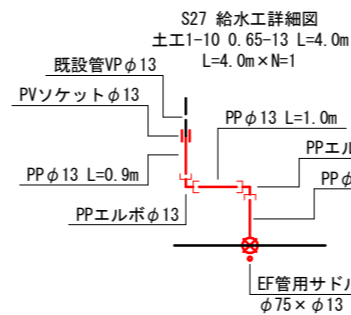
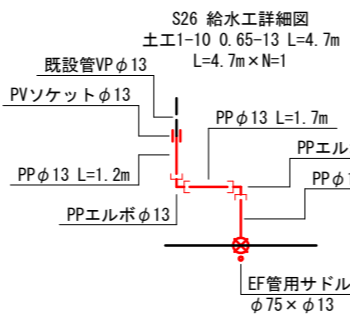
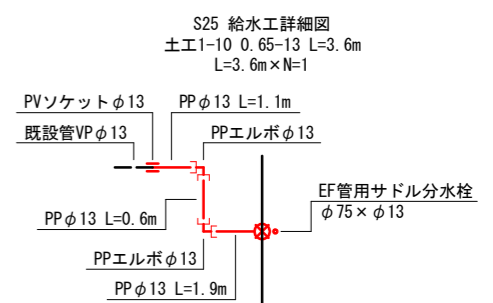
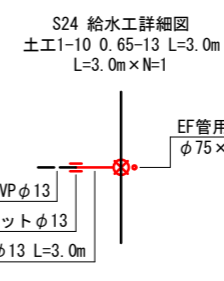
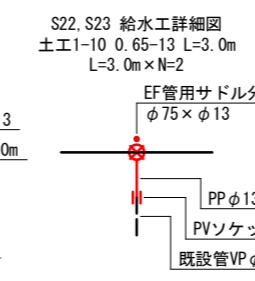
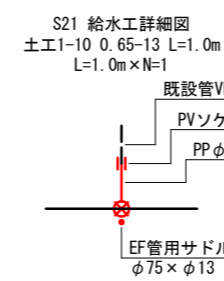
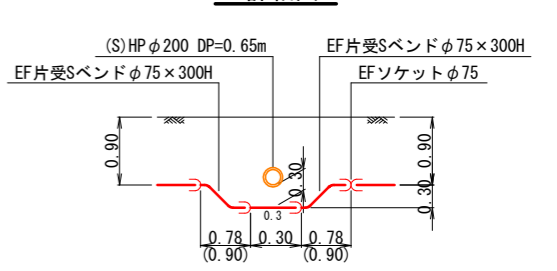
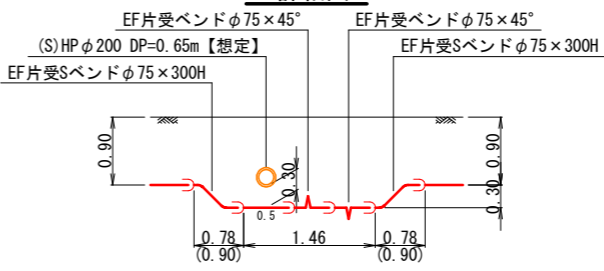
A詳細図

C詳細図



B詳細図

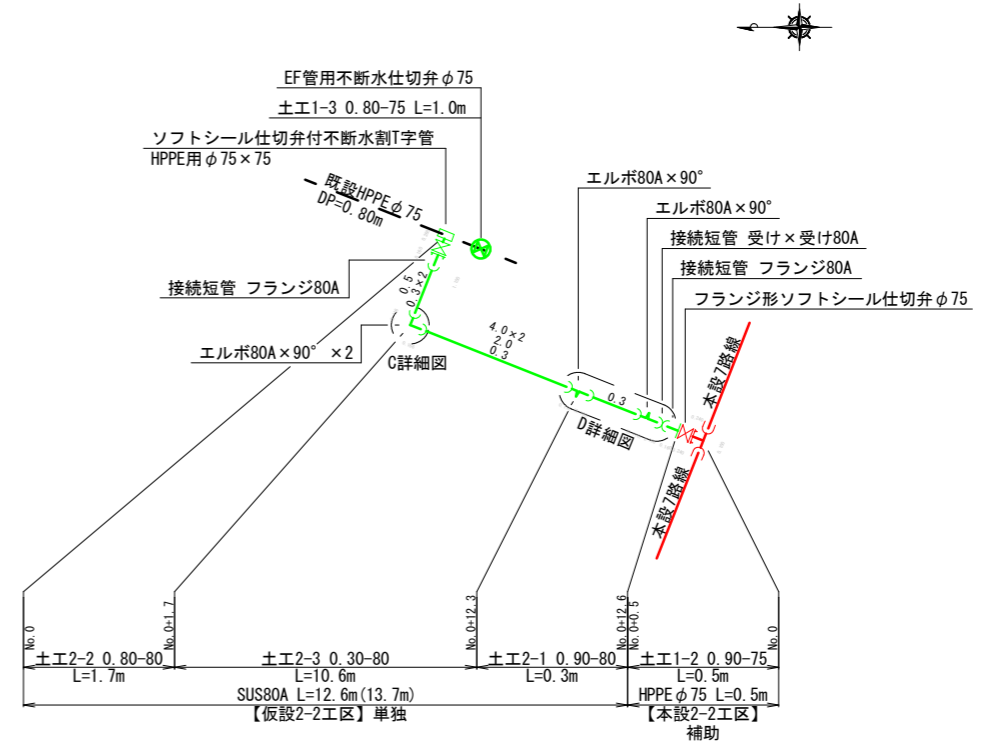
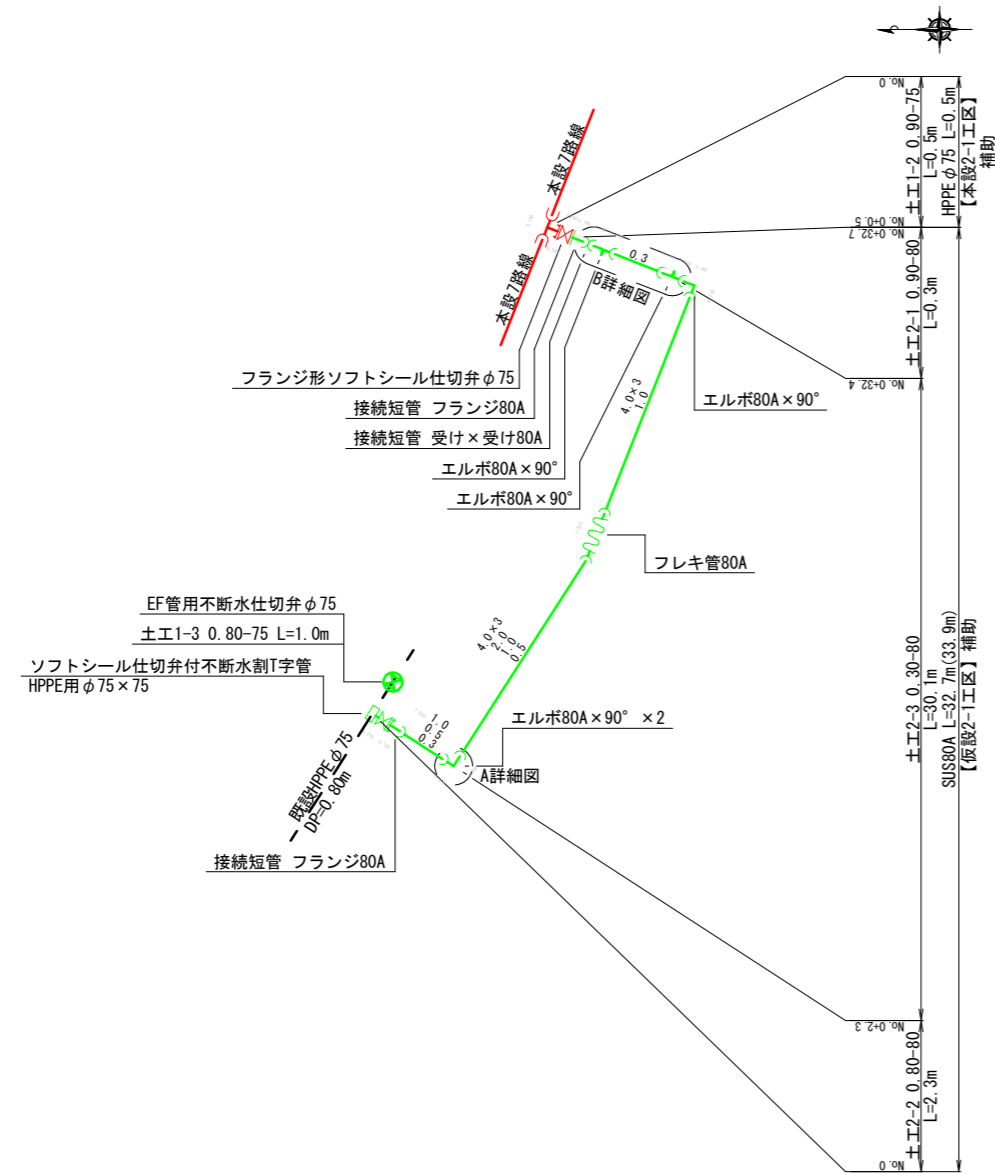
D詳細図



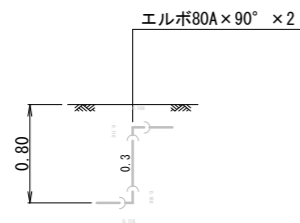
工事名	椿世町地内(市道椿世7号線ほか)公共下水道事業に伴う配水管移設工事
図面名	配管詳細図(2)
縮尺	A1 Free A3 Free
事業者名	図面番号 6 / 8 亀山市 上下水道部 上水道課

配管詳細図(3)

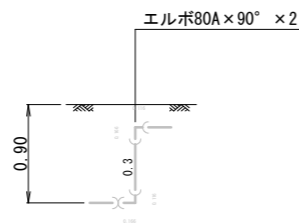
A1 S=Free
A3 S=Free



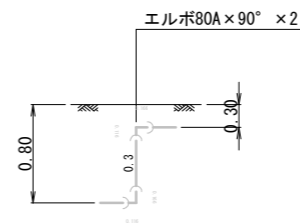
A詳細図



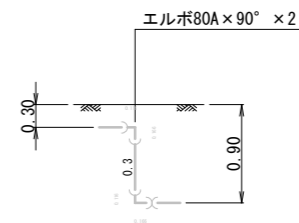
B詳細図



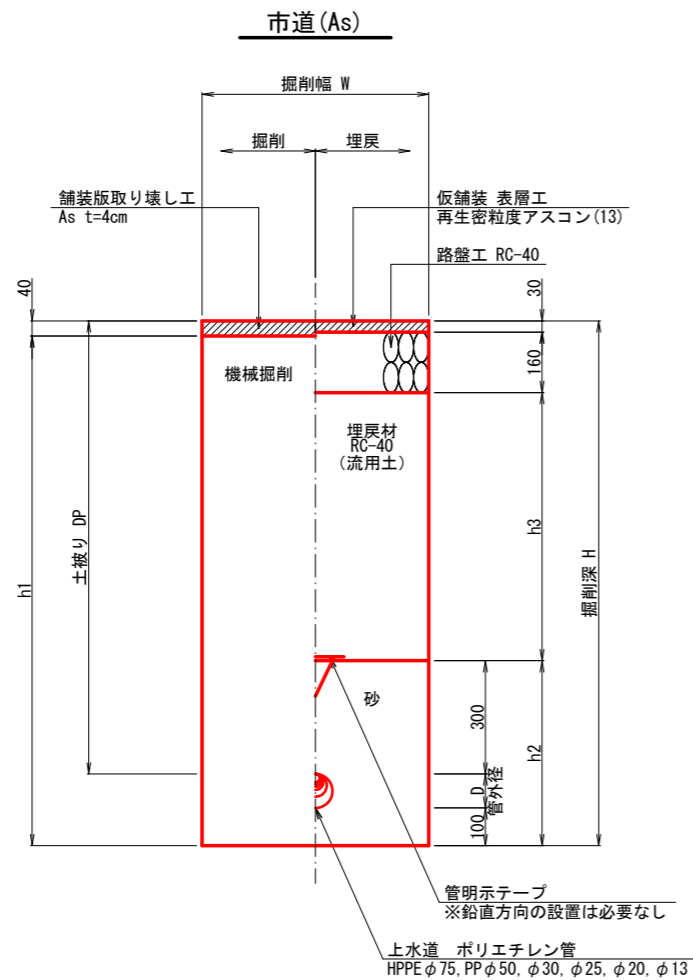
C詳細図



D詳細図



工事名	椿世町地内(市道椿世7号線ほか)公共下水道事業に伴う配水管移設工事		
図面名	配管詳細図(3)		
縮尺	A1 Free A3 Free	図面番号	7 / 8
事業者名	亀山市 上下水道部 上水道課		

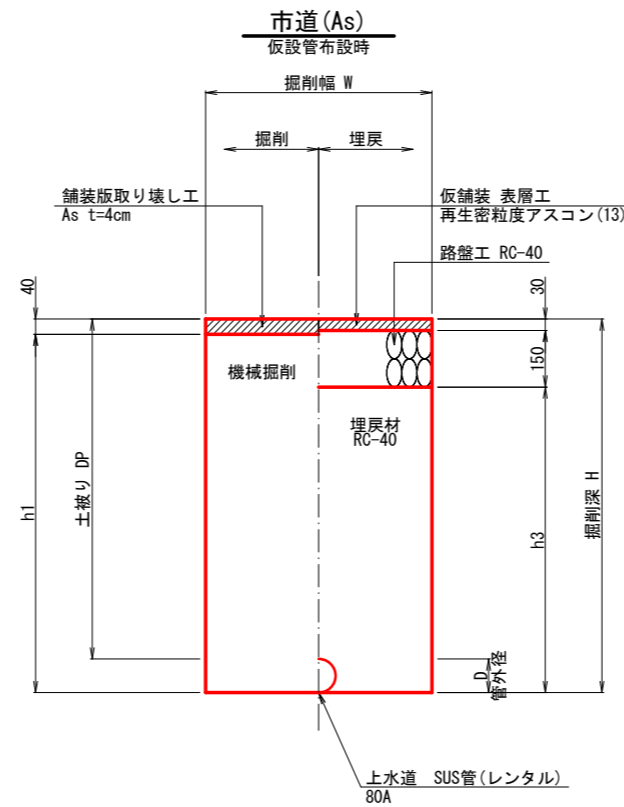


寸法表

土工タイプ	管種	呼び径	管外径 D	土被り DP	掘削幅 W	掘削深 H	h1	h2	h3	備考
土工1-1	HPPE	75	90	1200	600	1390	1350	490	710	本設管
土工1-2	HPPE	75	90	900	600	1090	1050	490	410	本設管
土工1-3	HPPE	75	90	800	600	990	950	490	310	本設管
土工1-4	PP	50	60	1200	600	1360	1320	460	710	本設管
土工1-5	PP	50	60	900	600	1060	1020	460	410	本設管、ドレーン
土工1-6	PP	30	42	900	600	1042	1002	442	410	本設管
土工1-7	PP	30	42	650	600	792	752	442	160	本設管、給水管
土工1-8	PP	25	34	650	600	784	744	434	160	本設管、ドレーン
土工1-9	PP	20	27	650	600	777	737	427	160	給水管
土工1-10	PP	13	22	650	600	772	732	422	160	給水管
土工1-11	PP	25	34	300	600	434	434	234	200	舗装無し、保護砂10cm
土工1-12	PP, VP	50	60	600	600	434	434	234	200	舗装無し、管撤去

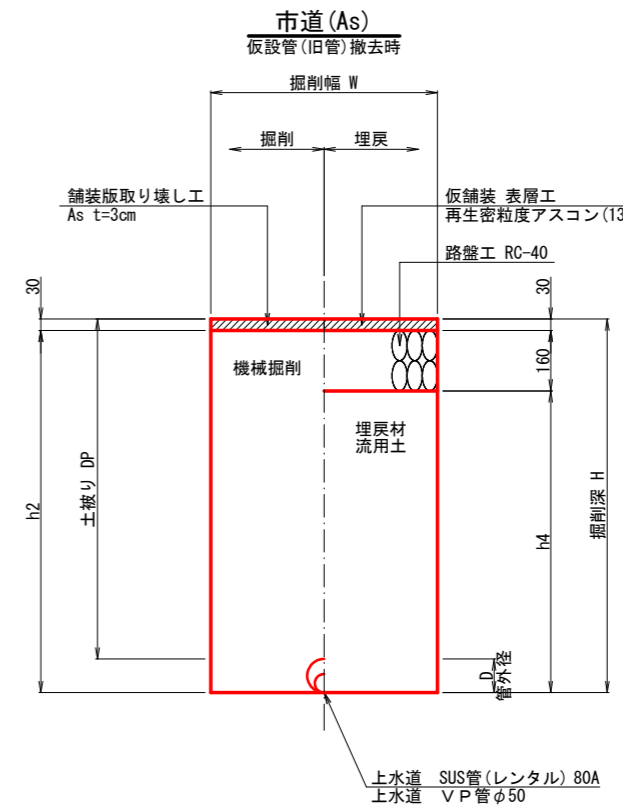
土工標準図

A1 S=1:10
A3 S=1:20



寸法表

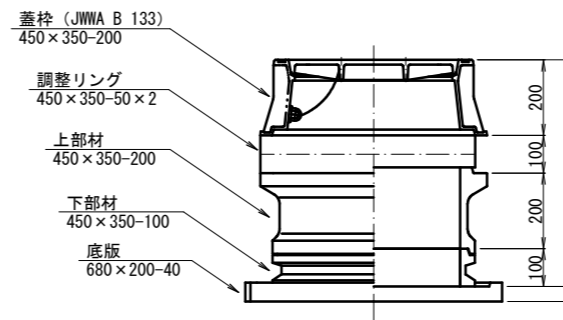
土工タイプ	管種	呼び径	管外径 D	土被り DP	掘削幅 W	掘削深 H	h1	h2	h3	h4	備考
土工2-1	SUS	80A	89	900	600	989	949	959	809	799	仮設管
土工2-2	SUS	80A	89	800	600	889	849	859	709	699	仮設管
土工2-3	SUS	80A	89	300	600	389	349	359	209	199	仮設管



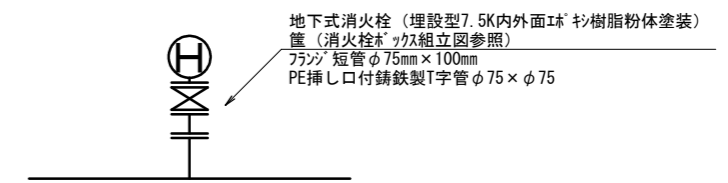
弁筐標準図

A1 S=Free
A3 S=Free

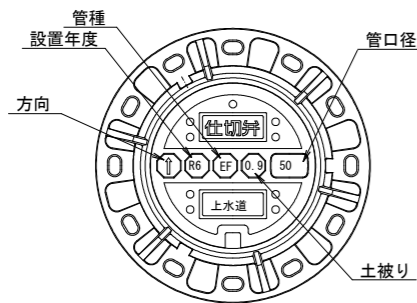
消火栓ボックス標準図



(消火栓工法図)



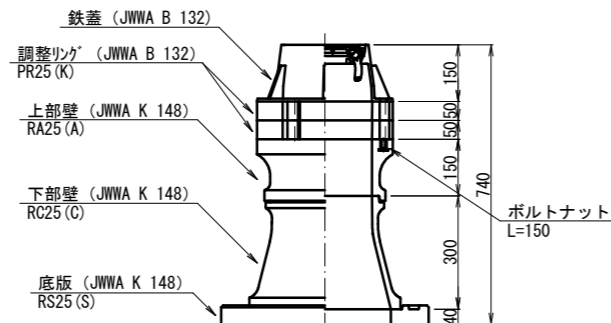
仕切弁筐 (鉄蓋) 参考図



※情報項目の数は5項目以上明示できるものとする。

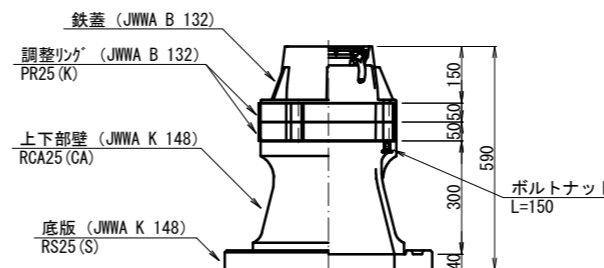
仕切弁筐標準図

円形1号 (H=900)



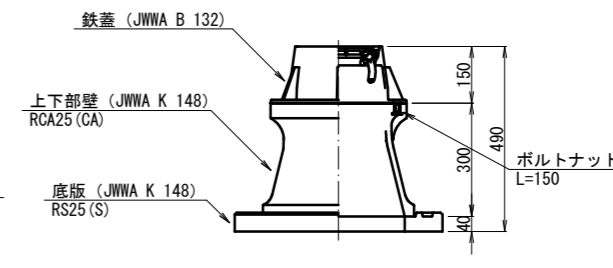
仕切弁筐標準図

円形1号 (H=650)



仕切弁筐標準図

円形1号 (仮設用)



工事名	橋世町地内(市道橋世7号線ほか) 公共下水道事業に伴う配水管移設工事		
図面名	土工標準図, 弁筐標準図		
縮尺	A1 1:10 A3 1:20	図面番号	8 / 8
事業者名	亀山市 上下水道部 上水道課		